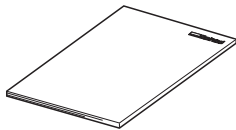


CAMM-1 GS-24

설치 설명서

기기를 사용하기 전에 읽어야 할 사항

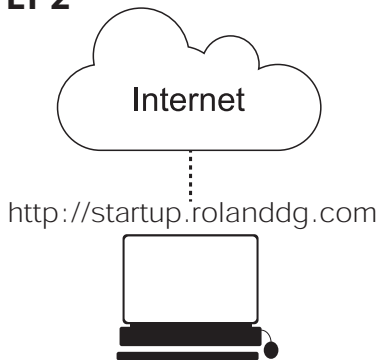
STEP1



설치 설명서(본 문서)

이 설명서에는 취급 주의 사항, 설치 지침 및 사용 전 준비 사항에 대한 정보가 포함되어 있습니다. 이 설명서를 먼저 읽어야 합니다.


STEP2



시작 가이드(웹 페이지)

이것은 이 가이드 이후에 반드시 읽어야 하는 온라인 매뉴얼입니다. 여기에는 소프트웨어 다운로드 및 설치와 같이 기기를 사용하기 전에 수행해야 하는 작업과 사용 설명서에 대한 지침이 포함되어 있습니다.

기기를 사용할 때 읽어야 할 사항



사용자 매뉴얼(전자 형식 매뉴얼)

이 매뉴얼은 소재 장착부터 출력 데이터 생성, 출력 방법 등의 과정을 설명합니다. 앞서 언급한 "스타트업 가이드(웹 페이지)"의 지침에 따라 인터넷에서 설명서를 다운로드합니다.

제공된 소프트웨어 "CutStudio" 설명서

기기의 출력 데이터를 생성하는 데 사용되는 소프트웨어 설명서 "CutStudio"가 도움말 파일에 포함되어 있습니다.

이 제품을 구매해주셔서 대단히 감사합니다.

- 본 제품의 성능을 완전히 이해하고, 안전하고 정확하게 사용하기 위해 이 매뉴얼을 완전히 숙지하시고 안전한 곳에 보관해 주십시오.
- 이 매뉴얼의 전체나 일부를 허가 없이 복사하거나 양도하는 행위는 금지되어 있습니다.
- 이 매뉴얼의 내용과 제품의 설명은 별도의 통보 없이 변경될 수 있습니다.
- 매뉴얼과 제품은 최대한의 준비 작업과 테스트 작업을 거쳤습니다. 오타나 에러가 있다면 한국 롤랜드 디지(주)에 알려 주십시오.
- 한국 롤랜드 디지(주)는 본 제품의 일부에 기능 결함이 발생하는 것과 상관없이, 본 제품을 사용함으로써 직간접적으로 발생하는 모든 손해에 대해 책임을 지지 않습니다.
- 한국 롤랜드 디지(주)는 본 제품을 사용하여 만든 모든 결과물에 직간접적으로 발생하는 손실이나 손해에 대한 책임을 지지 않습니다.

For the USA

FEDERAL COMMUNICATIONS COMMISSION RADIO FREQUENCY INTERFERENCE STATEMENT

NOTE:

This equipment has been tested and found to comply with the limits for a Class A digital device, pursuant to part 15 of the FCC Rules. These limits are designed to provide reasonable protection against harmful interference when the equipment is operated in a commercial environment. This equipment generates, uses, and can radiate radio frequency energy and, if not installed and used in accordance with the instruction manual, may cause harmful interference to radio communications. Operation of this equipment in a residential area is likely to cause harmful interference in which case the user will be required to correct the interference at his own expense.

Unauthorized changes or modification to this system can void the users authority to operate this equipment.

Use only I/O cables that have been designed and manufactured specifically for this device.

For Canada

CAN ICES-3 (A)/NMB-3(A)

For California



WARNING: This product can expose you to chemicals including lead, which is known to the State of California to cause cancer and birth defects or other reproductive harm. For more information go to www.P65Warnings.ca.gov.

For EU Countries

WARNING

This is a Class A product. In a domestic environment this product may cause radio interference in which case the user may be required to take adequate measures.

For EU Countries



Manufacturer:
ROLAND DG CORPORATION
 1-6-4 Shinmiyakoda, Kita-ku, Hamamatsu-shi, Shizuoka-ken, 431-2103 JAPAN

The importer in the EU:
Roland DG Europe Holdings B.V.
Prof. J.H. Bavincklaan 2, 1183 AT, Amstelveen, The Netherlands



Roland DG Corp.은 TPL 그룹으로부터 MMP 기술을 라이선스했습니다.

목차	E-1
안전한 사용을 위해	E-2
Pour utiliser en toute sécurité	E-7
1. 설치	E-12
제공된 항목 확인	E-12
설치 장소 결정	E-12
온도 및 습도	E-12
설치 공간	E-13
설치 높이 위치	E-13
포장재 제거	E-14
전원 케이블 연결	E-15
2. 사용 전 준비 사항	E-16
표시 언어 설정	E-16
시스템 요구 사항 확인	E-16
윈도우	E-16
맥킨토시	E-16
소프트웨어 및 설명서 설치	E-17
플러그인에서 지원하는 소프트웨어 버전	E-17




안전한 사용을 위해

이 기기를 부적절하게 취급하거나 조작하면 부상을 입거나 재산상의 손해를 입을 수 있습니다. 이러한 부상이나 손상을 방지하기 위해 준수해야 하는 사항은 다음과 같습니다.

⚠ 경고 및 ⚠ 주의의 의미

 경고	장치를 부적절하게 사용할 경우 사망 또는 중상 위험을 사용자에게 경고하기 위한 지침에 사용됩니다.
 주의	장치를 부적절하게 사용할 경우 부상 또는 물질적 손상의 위험을 사용자에게 경고하기 위한 지침에 사용됩니다. * 물적 손해란 집과 그 집의 모든 비품, 가축이나 애완동물에 대하여 발생하는 손해 또는 기타 악영향을 의미합니다.

기호에 대하여

	△ 기호는 사용자에게 중요한 지침이나 경고를 알려줍니다. 기호의 구체적인 의미는 △기호에 포함된 디자인에 따라 결정됩니다. 왼쪽의 기호는 "감전 위험"을 의미합니다.
	⊘ 기호는 사용자에게 절대 수행해서는 안 되는(금지된) 항목을 경고합니다. 기호의 구체적인 의미는 ⊘기호에 포함된 디자인에 따라 결정됩니다. 왼쪽에 있는 기호는 장치를 분해해서는 안 된다는 의미입니다.
	● 기호는 사용자에게 수행해야 할 사항을 알려줍니다. 기호의 구체적인 의미는 ●기호에 포함된 디자인에 따라 결정됩니다. 왼쪽의 기호는 전원 코드 플러그를 콘센트에서 뽑아야 함을 의미합니다.

! 잘못된 조작으로 부상을 입을 수 있습니다

! 경고



부품 및 옵션부품을 부착하거나 제거할 때, 그리고 기기를 전원에 연결할 필요가 없는 청소 또는 유지보수를 수행할 때 항상 전원코드를 뽑으십시오.
기기가 전원에 연결된 상태에서 이러한 작업을 시도하면 부상이나 감전이 발생할 수 있습니다.



어린이가 기기에서 멀리 떨어지게 하십시오.
기기에는 어린이에게 위험을 초래하고 부상, 실명, 질식 또는 기타 심각한 사고를 초래할 수 있는 영역 및 구성 요소가 포함되어 있습니다.



절대로 기계를 분해, 수리 또는 개조하지 마십시오.
화재, 감전 또는 부상을 입을 수 있습니다. 숙련된 서비스 엔지니어에게 수리를 맡기십시오.



사용 설명서에 설명된 작동 절차를 반드시 따르십시오. 기기의 사용법이나 취급에 익숙하지 않은 사람이 만지지 않도록 하십시오.
잘못된 사용이나 취급은 사고의 원인이 됩니다.



알코올이나 약물을 섭취한 후에는 기기를 작동하지 마십시오.
작동 할 때는 올바른 판단이 필요합니다. 판단력이 흐려지면 사고가 날 수 있습니다.

! 경고



깨끗하고 밝은 조명이 있는 장소에서 작업을 수행하십시오.
어둡거나 어수선한 장소에서 작업하면 실수로 걸려 넘어져 기기에 부딪히는 등의 사고로 이어질 수 있습니다.



절대 기기에 올라가거나 기대지 마십시오.
기기는 사람을 지지하도록 만들어지지 않았습니다. 기기에 올라가거나 기대면 구성품이 떨어져서 미끄러지거나 넘어져 부상을 입을 수 있습니다.



블레이드를 조심하십시오.
이 기기의 내부에는 블레이드가 있습니다. 부상을 방지하려면 날을 조심스럽게 다루십시오.



넥타이, 목걸이, 헐렁한 옷을 입은 상태에서 조작을 시도하지 마십시오. 긴 머리를 단단히 묶으십시오.
이러한 부분이 기기에 걸려 부상을 입을 수 있습니다.



끼이거나 걸리지 않도록 주의하십시오.
실수로 기기를 만지면 손이 끼거나 끼일 수 있습니다. 기기를 작동할 때 주의하십시오.



AC 어댑터를 분해하거나 개조하지 마십시오.

! 이 기기는 무거운 기기입니다

! 주의




평평하고 안정된 위치에 설치하십시오.
그렇지 않으면 기기가 떨어져 부상을 입을 수 있습니다.


! 주의





바퀴가 있는 스탠드를 사용할 때는 바퀴를 잠그십시오.
기기가 넘어지면 부속물이나 본체가 찌그러지는 등 큰 사고가 발생할 수 있습니다.


 감전 또는 화재의 위험


 경고


 이 기기의 정격(전압, 주파수 및 전류)을 준수하는 전기 콘센트에 연결하십시오. 잘못된 전압이나 불충분한 전류는 화재나 감전의 원인이 될 수 있습니다.

 불꽃, 연기, 타는 냄새, 이상한 소리, 비정상적인 작동이 발생하면 즉시 전원 코드를 뽑으십시오. 구성품이 손상된 경우 절대 사용하지 마십시오. 제품을 계속 사용하면 화재, 감전 또는 부상을 입을 수 있습니다. 한국 롤랜드 디지(주) 공인 대리점에 문의하십시오.


 외부 또는 물에 노출되거나 다습한 장소에서 사용하지 마십시오. 젖은 손으로 전원 코드, 플러그, 콘센트를 만지지 마세요. 화재나 감전의 원인이 됩니다.


 내부에 이물질이 들어가지 않도록 하십시오. 기기를 액체가 엇질러진 곳에 절대 노출시키지 마십시오. 통풍구에 동전, 성냥 등의 물건을 넣거나 음료수를 흘리면 화재나 감전의 위험이 있습니다. 내부에 이물질이 들어간 경우 즉시 전원코드를 분리하고 공인 Roland DG Corporation 대리점에 문의하십시오.


 주변에 가연성 물체를 두지 마십시오. 근처에서 가연성 에어로졸 스프레이를 사용하지 마십시오. 가스가 축적될 수 있는 장소에서는 절대 사용하지 마십시오. 연소 또는 폭발이 발생할 수 있습니다.


 AC 어댑터, 전원 코드, 플러그 및 전기 콘센트를 올바르게 조심스럽게 다루십시오. 손상된 품목은 절대 사용하지 마십시오. 손상된 물건을 사용하면 화재나 감전의 위험이 있습니다.


 경고


 연장 코드나 멀티탭을 사용할 때는 기기의 정격(전압, 주파수, 전류)에 맞는 것을 사용하세요. 전기 콘센트에 여러개의 전기 장치를 사용하면 화재가 발생할 수 있습니다.


 전원 플러그가 항상 즉시 닿을 수 있는 위치에 두십시오. 비상시 전원 플러그를 빠르게 뽑을 수 있도록 하기 위험입니다. 전기 콘센트 옆에 기기를 설치합니다. 또한 전기 콘센트에 즉시 접근할 수 있도록 충분한 빈 공간을 확보하십시오.

 액세서리(읍션 및 소모품, 전원 코드 등)는 이 기기와 호환되는 정품만 사용하십시오. 호환되지 않는 품목은 사고로 이어질 수 있습니다.

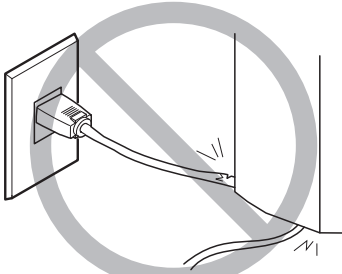
 의도하지 않은 용도로 기기를 사용하거나 용량을 초과하는 방식으로 기기를 사용하지 마십시오. 부상이나 화재가 발생할 수 있습니다.

 제공된 전원 코드 및 AC 어댑터를 다른 제품에 사용하지 마십시오.

 기기를 장기간 사용하지 않을 경우 전원 코드를 뽑으십시오. 이는 예상치 못한 누전 또는 기기의 의도하지 않은 작동으로 인한 사고를 방지합니다.

 전용 AC 어댑터만 사용하십시오. 그렇지 않으면 화재나 감전이 발생할 수 있습니다.


⚠️ 전원 코드, 플러그 및 전기 콘센트에 대한 중요 참고 사항



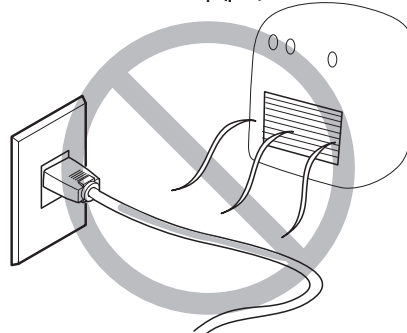
어떠한 물체도 위에 올려놓거나 손상되지 않도록 하십시오.



절대 물에 젖지 않게 하세요.




과도한 힘으로 구부리거나 비틀지 마십시오.




절대 뜨겁게 하지마세요.



과도한 힘으로 당기지 마십시오.



먼지가 화재의 원인이 될 수 있습니다.

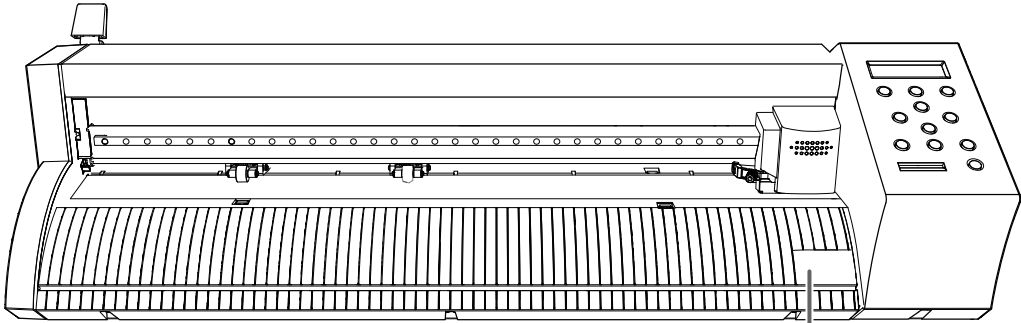


묶거나 말아서는 안됩니다.

한국어

 경고 라벨

위험 영역을 즉시 명확하게 하기 위해 경고 라벨이 부착되어 있습니다. 이러한 라벨의 의미는 다음과 같습니다. 경고에 주의 하십시오. 또한 라벨을 제거하거나 흐리게 하지 마십시오.





캐리지 움직임 주의

커팅 캐리지는 고속으로 움직이기 때문에 위험합니다. 가까이에 손을 대지 마십시오.







Pour utiliser en toute sécurité

La manipulation ou l'utilisation inadéquates de cet appareil peuvent causer des blessures ou des dommages matériels. Les précautions à prendre pour prévenir les blessures ou les dommages sont décrites ci-dessous.

Avis sur les avertissements

 ATTENTION	Utilisé pour avertir l'utilisateur d'un risque de décès ou de blessure grave en cas de mauvaise utilisation de l'appareil.
 PRUDENCE	Utilisé pour avertir l'utilisateur d'un risque de blessure ou de dommage matériel en cas de mauvaise utilisation de l'appareil. * Par dommage matériel, il est entendu dommage ou tout autre effet indésirable sur la maison, tous les meubles et même les animaux domestiques.

À propos des symboles

	Le symbole  attire l'attention de l'utilisateur sur les instructions importantes ou les avertissements. Le sens précis du symbole est déterminé par le dessin à l'intérieur du triangle. Le symbole à gauche signifie "danger d'électrocution".
	Le symbole  avertit l'utilisateur de ce qu'il ne doit pas faire, ce qui est interdit. La chose spécifique à ne pas faire est indiquée par le dessin à l'intérieur du cercle. Le symbole à gauche signifie que l'appareil ne doit jamais être démonté.
	Le symbole  prévient l'utilisateur sur ce qu'il doit faire. La chose spécifique à faire est indiquée par le dessin à l'intérieur du cercle. Le symbole à gauche signifie que le fil électrique doit être débranché de la prise.

 L'utilisation incorrecte peut causer des blessures

 ATTENTION



Débrancher le câble d'alimentation avant de procéder au nettoyage ou à l'entretien de l'appareil, et avant d'y fixer ou d'en retirer des accessoires en option.

Tenter ces opérations pendant que l'appareil est branché à une source d'alimentation peut causer des blessures ou un choc électrique.



Garder les enfants loin de l'appareil.
L'appareil comporte des zones et des composants qui présentent un danger pour les enfants et qui pourraient causer des blessures, la cécité, la suffocation ou d'autres accidents graves.



Ne jamais tenter de démonter, de réparer ou de modifier l'appareil.
Le non-respect de cette consigne risque de provoquer un incendie, un choc électrique ou des blessures. Confier les réparations à un technicien ayant la formation requise.



S'assurer de suivre les procédures d'utilisation décrites dans le manuel. Ne jamais permettre à quiconque ne connaît pas le fonctionnement ou la manutention de l'appareil de le toucher.
L'utilisation ou la manutention incorrectes peuvent causer un accident.



Ne jamais faire fonctionner l'appareil après avoir consommé de l'alcool ou des médicaments, ou dans un état de fatigue.
L'utilisation de l'appareil exige un jugement sans faille. L'utilisation avec les facultés affaiblies pourrait entraîner un accident.

 ATTENTION



Utiliser l'appareil dans un endroit propre et bien éclairé.
Travailler dans un endroit sombre ou encombré peut causer un accident; l'utilisateur risque, par exemple, de trébucher malencontreusement et d'être coincé par une partie de l'appareil.



Ne jamais grimper ni s'appuyer sur la machine.
La machine n'est pas conçue pour supporter le poids d'une personne. Grimper ou s'appuyer sur la machine peut déplacer des éléments et causer un faux pas ou une chute, ce qui causerait des blessures.



Attention à la lame.
Cet appareil contient une lame interne. Pour éviter toute blessure, manipuler cette lame avec précaution.



Ne jamais faire fonctionner l'appareil si on porte une cravate, un collier ou des vêtements amples. Bien attacher les cheveux longs.
Ces vêtements ou ces objets peuvent être coincés dans l'appareil, ce qui causerait des blessures.



Faire preuve de prudence pour éviter l'écrasement ou le coincement.
La main ou les doigts peuvent être écrasés ou coincés s'ils entrent en contact avec certaines surfaces par inadvertance. Faire preuve de prudence pendant l'utilisation de l'appareil.



Ne jamais tenter de démonter, ni de modifier l'adaptateur CA.

 Cette machine est très lourde

 PRUDENCE



Installer la machine à un emplacement plat et stable.
Tout emplacement mal approprié est susceptible de provoquer la chute ou le renversement de la machine.

 PRUDENCE



S'assurer de verrouiller les roulettes de la base.
Si l'appareil devait commencer à basculer, il s'ensuivrait un accident grave, par exemple l'écrasement de membres ou du corps.

 Risque de décharge ou de choc électrique, d'électrocution ou d'incendie

 **ATTENTION**



Brancher à une prise électrique conforme aux caractéristiques de cet appareil (tension, fréquence et courant).

Une tension incorrecte ou un courant insuffisant peuvent causer un incendie ou un choc électrique.



S'il se produit des étincelles, de la fumée, une odeur de brûlé, un bruit inhabituel ou un fonctionnement anormal, débrancher immédiatement le câble d'alimentation. Ne jamais utiliser si un composant est endommagé.

Continuer à utiliser l'appareil peut causer un incendie, un choc électrique ou des blessures. Communiquer avec le représentant Roland DG Corp. Autorisé.



Ne jamais utiliser à l'extérieur ni à un endroit où l'appareil risque d'être exposé à de l'eau ou à une humidité élevée. Ne jamais toucher l'appareil avec des mains mouillées.

Le non-respect de cette consigne risque de provoquer un incendie ou un choc électrique.



Ne jamais insérer d'objet étranger dans l'appareil. Ne jamais exposer l'appareil aux déversements de liquides.

L'insertion d'objets comme des pièces de monnaie ou des allumettes, ou le déversement de liquides dans les orifices de ventilation peuvent causer un incendie ou un choc électrique. Si un objet ou du liquide s'infiltré dans l'appareil, débrancher immédiatement le câble d'alimentation et communiquer avec le représentant Roland DG Corp. autorisé.



Ne jamais placer d'objet inflammable à proximité de l'appareil. Ne jamais utiliser de produit inflammable en aérosol à proximité de l'appareil. Ne jamais utiliser l'appareil dans un endroit où des gaz peuvent s'accumuler.

Une combustion ou une explosion pourraient se produire.



Manipuler l'adaptateur CA, le câble d'alimentation, la fiche et la prise électrique correctement et avec précaution. Ne jamais utiliser de matériel endommagé.

Ne jamais utiliser un article endommagé, car cela pourrait causer un incendie ou un choc électrique.

 **ATTENTION**



Si une rallonge ou une bande d'alimentation électrique sont utilisées, s'assurer qu'elles correspondent aux caractéristiques de l'appareil (tension, fréquence et courant).

L'utilisation de plusieurs charges électriques sur une prise unique ou une longue rallonge peut causer un incendie.



Placer l'appareil de façon à ce que la fiche soit facile d'accès en tout temps.

Ainsi, l'appareil pourra être débranché rapidement en cas d'urgence. Installer l'appareil près d'une prise électrique. En outre, prévoir suffisamment d'espace pour que la prise électrique soit facile d'accès.



Utiliser uniquement des accessoires d'origine (accessoires en option, articles consommables, câble d'alimentation et autres articles semblables), compatibles avec l'appareil.

Les articles incompatibles risquent de causer des accidents.



Ne jamais utiliser l'appareil à des fins autres que celles pour lesquelles il est conçu. Ne jamais l'utiliser de manière abusive ou d'une manière qui dépasse sa capacité.

Le non-respect de cette consigne peut causer des blessures ou un incendie.



Ne pas utiliser le cordon électrique, ni l'adaptateur CA fournis, avec d'autres produits.



En cas de non utilisation prolongée de la machine, débrancher le câble d'alimentation.

Cela permet d'empêcher tout accident dû à une fuite de courant ou une action non intentionnelle.

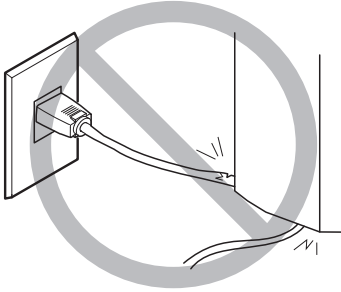


Utiliser exclusivement l'adaptateur CA dédié.


Tout manquement à cette consigne est susceptible de provoquer un incendie ou un choc électrique.




Remarques importantes à propos du câble d'alimentation, de la fiche et de la prise électrique



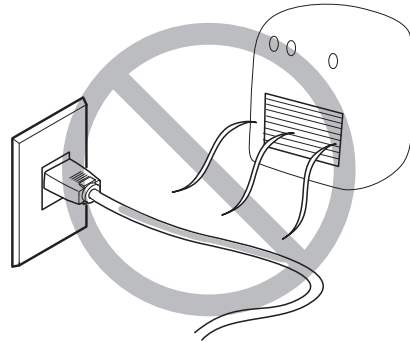
Ne jamais déposer aucun objet sur le câble, sur la fiche ou sur la prise car cela risque de les endommager.




Ne jamais laisser l'eau toucher le câble, la fiche ou la prise.




Ne jamais plier ni tordre le câble avec une force excessive.




Ne jamais chauffer le câble, la fiche ou la prise.



Ne jamais tirer sur le câble ou la fiche avec une force excessive.



La poussière peut causer un incendie.

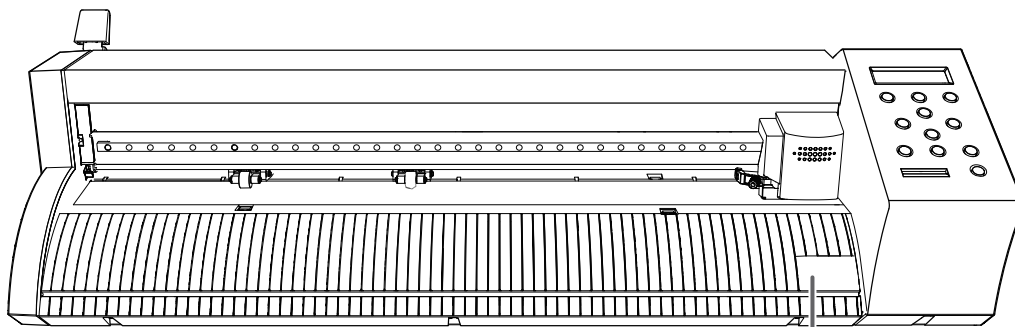


Ne jamais plier ni enrouler le câble.



Etiquette d'avertissement

Une étiquette d'avertissement est apposée sur la machine, afin de signaler clairement les zones dangereuses immédiatement. La signification de cette étiquette est indiquée en dessous. Par conséquent, ne jamais enlever l'étiquette, ni la laisser devenir illisible.

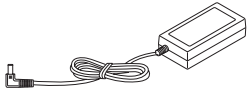

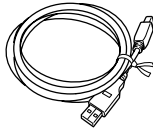
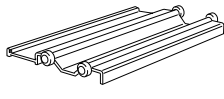
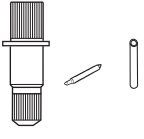

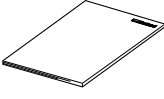


Attention lors du déplacement du chariot
Le chariot de coupe est dangereux car il se déplace très rapidement. Ne pas mettre les mains à proximité de ce dernier.

1. 설치

제공된 항목 확인

기기에는 다음 품목이 포함되어 있습니다. 계속하기 전에 모두 있는지 확인하십시오.

			
AC 어댑터(1)	전원 코드(1)	USB 케이블(1)	롤러 베이스(1)
			
블레이드 홀더 / 블레이드 / 핀(각 1개)	정렬 톨(1)	설치 설명서 (이 문서)(1)	

설치 장소 결정

기기를 설치 및 연결하기 전에 "안전한 사용을 위해"(P. E-2)를 반드시 읽으십시오.

⚠ 주의 기기를 평평하고 안정된 위치에 설치하십시오. 그렇지 않으면 본체가 떨어져 부상을 입을 수 있습니다.

다음 위치에는 절대로 기기를 설치하지 마십시오.

품질이 저하되거나 오작동이 발생할 수 있습니다.

- 온도 또는 습도의 변동이 큰 장소
- 흔들림이나 진동이 있는 장소
- 바닥이 기울어져 있거나 평평하지 않거나 불안정한 위치
- 먼지가 많은 장소
- 직사광선에 노출되는 장소
- 강한 실내 조명에서 1m 이내의 위치
- 에어컨 또는 난방 기구 근처의 위치
- 물이나 움직이는 공기에 노출된 장소
- 상당한 전기 또는 자기 노이즈 또는 기타 형태의 전자기 에너지에 노출된 위치

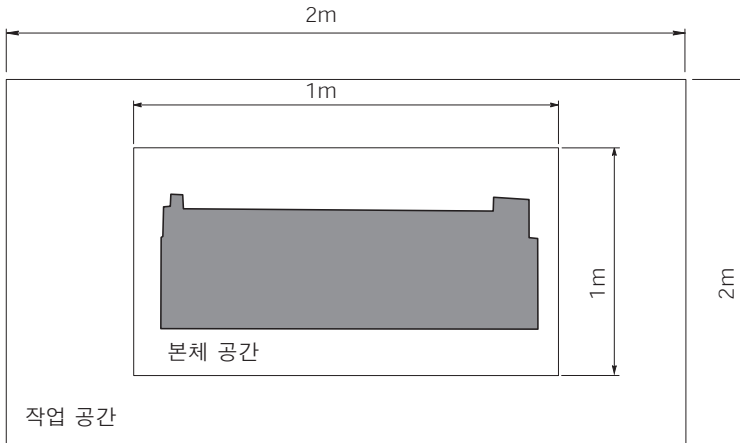
온도 및 습도

기기를 사용하지 않을 때도 지정된 온도와 습도를 유지하십시오. 그렇지 않으면 오작동이 발생할 수 있습니다.

온도	습도
5~40°C(41~104°F)	35~80% RH(결로 없을 것)

설치 공간

기기를 사용하려면 아래와 같은 공간이 필요합니다.



Important

커팅하는 동안 소재가 움직입니다. 기기의 앞이나 뒤에 물건을 두지 마십시오.

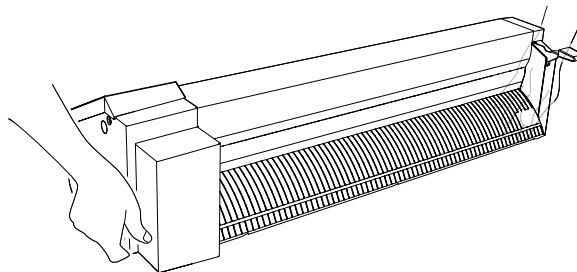
설치 높이 위치

작업 바닥에서 최소 0.6m 높이에 기기를 설치하십시오.

이 기기는 데스크탑에 설치하도록 설계되었습니다. 전원 버튼 및 기타 제어 장치에 쉽게 접근할 수 있는 위치에 설치하십시오.

⚠ 주의 기기를 들어올릴 때는 그림과 같은 위치를 잡으십시오.

⚠ 주의 **짓눌림 주의**
책상에 설치하거나 스탠드에 장착할 때 기기 밑에 손이나 손가락이 끼지 않도록 주의 하세요.



옵션 : 전용 스탠드(별매품) 사용

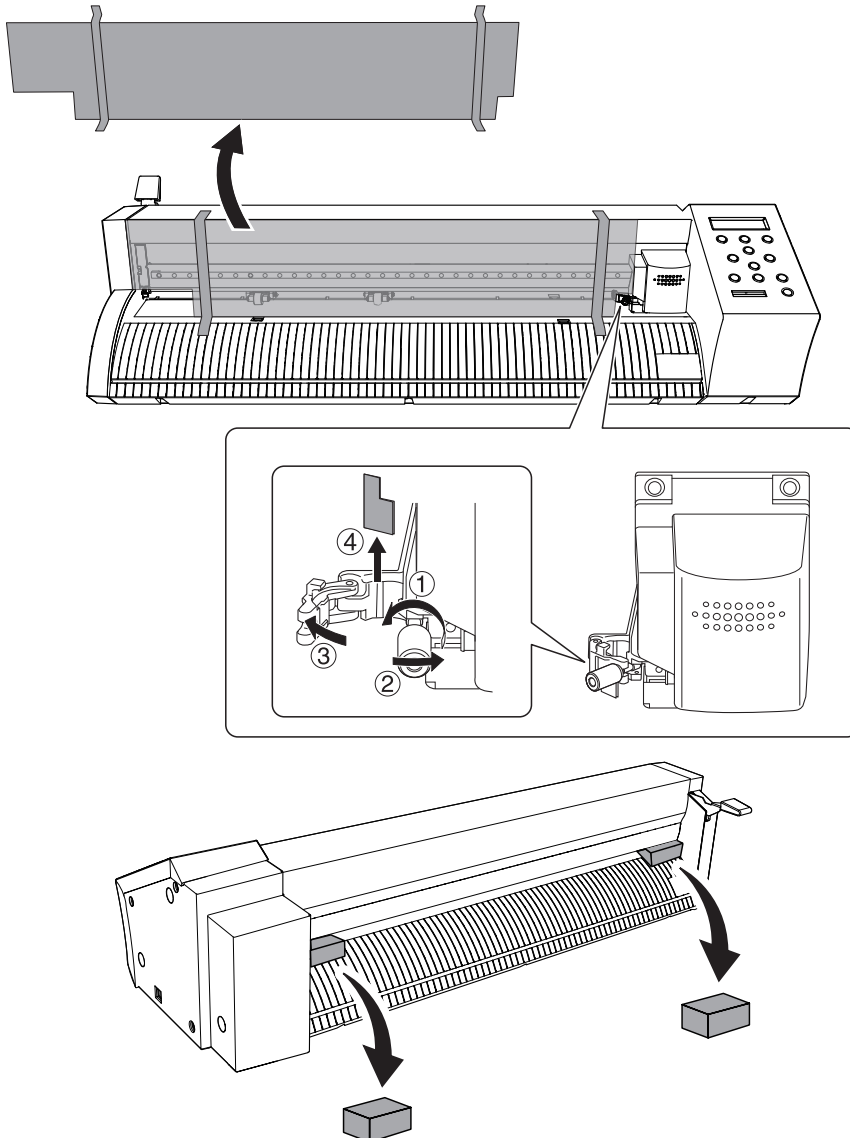
전용 스탠드는 별매입니다. 자세한 내용은 공인 Roland DG Corp. 대리점에 문의하십시오.

포장재 제거

포장재는 기기에 부착되어 운송 중 진동으로부터 보호합니다. 설치가 완료되면 이러한 재료를 제거하십시오.

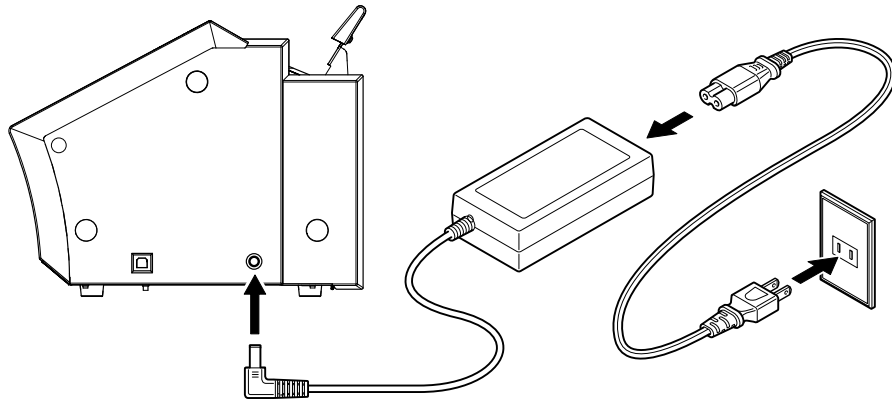
⚠ 경고 이 작업은 전원 코드를 연결하기 전에 수행해야 합니다.
이 작업이 진행되는 동안 전원을 켜면 손이나 손가락이 끼어 다칠 위험이 있습니다.

- 모든 포장재를 제거하십시오. 잔류물이 있으면 전원 투입 시 오동작 및 고장의 원인이 됩니다.
- 포장재는 기기를 운반할 때 다시 필요하므로 잘 보관하십시오.



전원 케이블 연결

- ⚠ 경고** 이 기기의 정격(전압, 주파수 및 전류)을 준수하는 전기 콘센트에 연결하십시오.
잘못된 전압이나 불충분한 전류는 화재나 감전의 원인이 될 수 있습니다.
- ⚠ 경고** 모든 전원 스위치를 끈 상태에서 이 작업을 수행하십시오.
그렇지 않으면 기기가 갑자기 움직여 부상을 입을 수 있습니다.



! Important 아직 컴퓨터에 연결하지 마십시오.

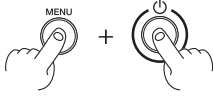
USB 케이블을 사용하여 기기를 컴퓨터에 연결합니다. 아직 기기를 컴퓨터에 연결하지 마십시오. Windows 드라이버를 설치한 후 기기를 컴퓨터에 연결해야 합니다. "Startup Guide(웹 페이지)"(☞ P. E-17 "소프트웨어 및 설명서 설치")의 지침에 따라 연결해야 합니다. 드라이버를 설치하기 전에 기기를 연결하면 드라이버 설치에 실패하고 기기를 사용하지 못할 수 있습니다.

2. 사용 전 준비 사항

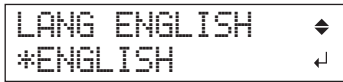
표시 언어 설정

1. [MENU]를 누른 상태에서 전원 버튼을 누릅니다.

전원이 켜집니다.



2. [▼]를 누르고 "ENGLISH"를 선택합니다.



3. [ENTER]를 누릅니다.

커팅 캐리지가 오른쪽 가장자리로 이동합니다. 커팅 캐리지를 만지지 않도록 주의하십시오.

4. 전원 버튼을 1초 이상 누르십시오.

전원이 꺼집니다.

시스템 요구 사항 확인

기기 설정(드라이버, OnSupport 및 소프트웨어 설치)을 위한 컴퓨터 요구 사항은 다음과 같습니다.

윈도우

운영체제(OS)	Windows Vista/7/8/8.1(32-bit/64-bit)*
CPU	Intel® Core 2 Duo 이후(Core i5 이후 권장)
메모리(RAM)	1GB 이후(2GB 이상 권장)
비디오 카드 및 디스플레이 해상도	1280 x 1024 이상 권장
설치에 필요한 하드 디스크 여유 공간	100 MB 이상 권장
기타	<ul style="list-style-type: none">인터넷 연결 및 웹 브라우저Internet Explorer 버전 10 이상 권장

* OnSupport는 32비트 응용 프로그램 소프트웨어이므로 Windows 64비트 에디션의 WOW64(Windows 64비트에서 Windows 32비트)에서 실행됩니다.

맥킨토시

- Intel 칩셋이 탑재된 Mac.
- Adobe Illustrator CC 2015 이상.

소프트웨어 및 설명서 설치

기기를 사용하는 데 필요한 소프트웨어(Windows 드라이버 및 응용 프로그램 소프트웨어) 및 설명서는 인터넷에서 다운로드하여 설치해야 합니다.

아래 URL에 액세스합니다. 다운로드 및 설치 지침은 관련 URL에서 찾을 수 있습니다.


<http://startup.rolanddg.com/>

설치를 위한 소프트웨어 및 설명서

소프트웨어	
Roland OnSupport	이 소프트웨어는 응용 프로그램 소프트웨어를 다운로드하고 설치하는 데 필요합니다. 반드시 설치하십시오.
Windows 드라이버	컴퓨터에서 기기로 데이터를 전송하는 데 필요한 Windows 기반 드라이버입니다. 반드시 설치하십시오.
Roland CutStudio	간편한 조작으로 고품질의 커팅이 가능한 Windows 기반 커팅 프로그램입니다. * 이 소프트웨어의 설명서는 도움말 파일에 포함되어 있습니다.
Adobe Illustrator 용 CutStudio 플러그인 (윈도우 용)	Adobe Illustrator를 사용하여 만든 데이터를 CutStudio로 직접 보낼 수 있는 소프트웨어 플러그인입니다.
CoreIDRAW 용 CutStudio 플러그인	CoreIDRAW를 사용하여 만든 데이터를 CutStudio로 직접 보낼 수 있는 소프트웨어 플러그인입니다.
Adobe Illustrator 용 CutStudio 플러그인 (맥킨토시 용)	Adobe Illustrator에서 자르기 데이터를 만들고 자르기를 수행할 수 있는 소프트웨어 플러그인입니다.
설명서	
GS-24 사용자 설명서	이 설명서는 기기 작동 방법을 설명합니다.

플러그인에서 지원하는 소프트웨어 버전

Illustrator 용 CutStudio Plug-in :	Adobe Illustrator CC 2015 이후
CoreIDRAW 용 CutStudio Plug-in :	CoreIDRAW X3 이후



Handwriting practice lines consisting of 25 horizontal dotted lines.

